

BILAN MENSUEL DE LA SECURITE ROUTIERE

DEPARTEMENT DE L'AUBE

JANVIER 2015

**SÉCURITÉ ROUTIÈRE
TOUS RESPONSABLES**

1. Données brutes (non consolidées)

Accidents	Tués	Blessés
11	3	11

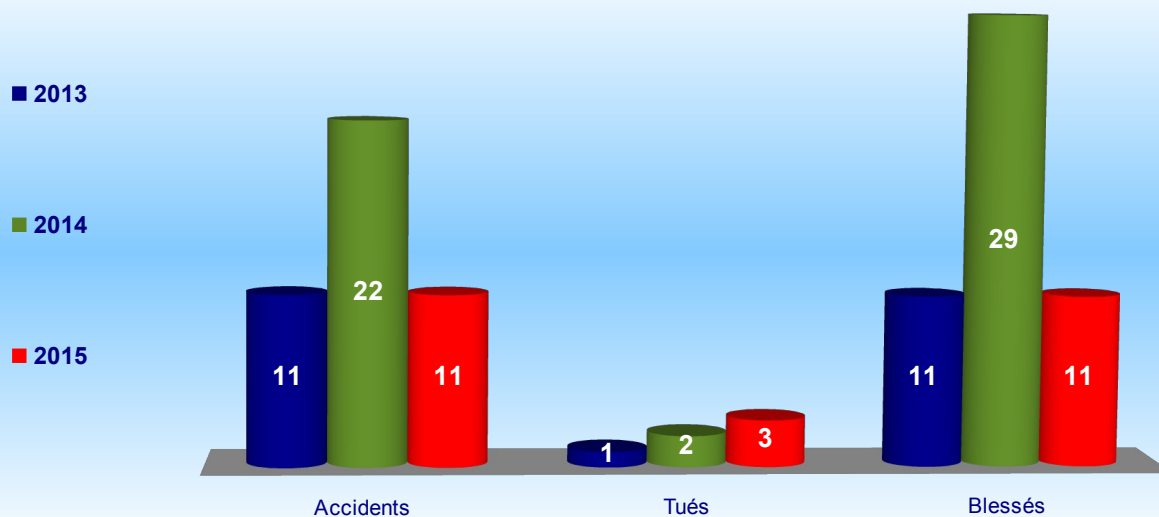
Le nombre d'accidents corporels pour le mois de Janvier 2015 est en baisse de moitié par rapport à la même période de 2014, avec **11 accidents de moins** qu'en janvier 2014 (22 accidents en 2014).

Il en est de même pour ce qui concerne le nombre de blessés, en baisse d'environ 38 % (11 blessés pour 2015 alors que 2014 en a enregistré 29).

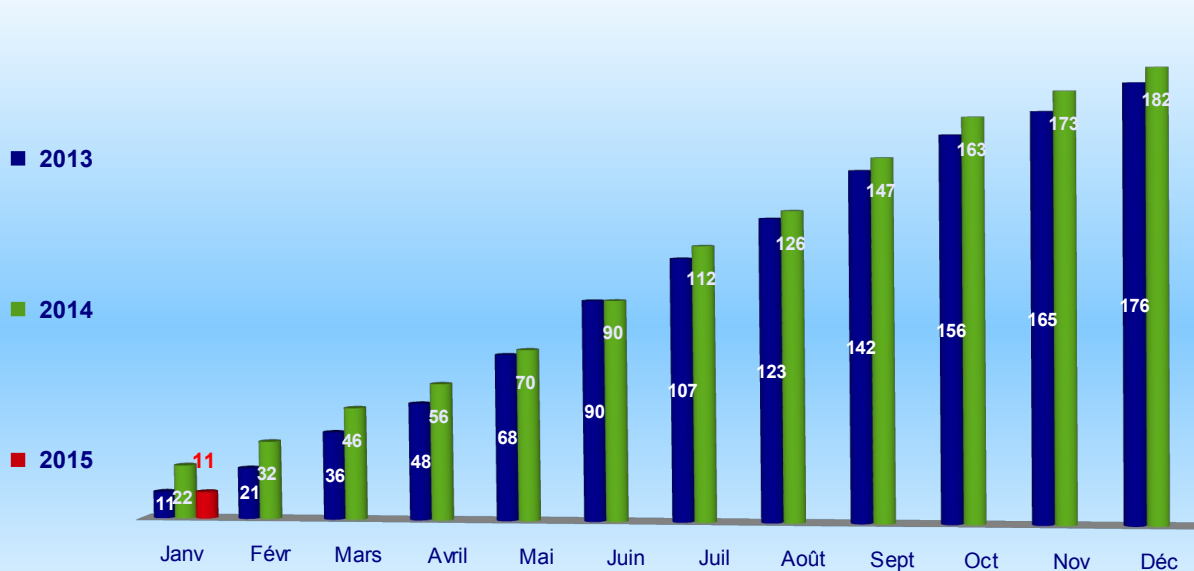
Malheureusement, il faut rester vigilant, car le nombre de tués est lui en augmentation : **3** tués en janvier 2015 contre 2 en janvier 2014.

L'indice de gravité est de 27,27 alors qu'il était de 9,09 en janvier 2014.

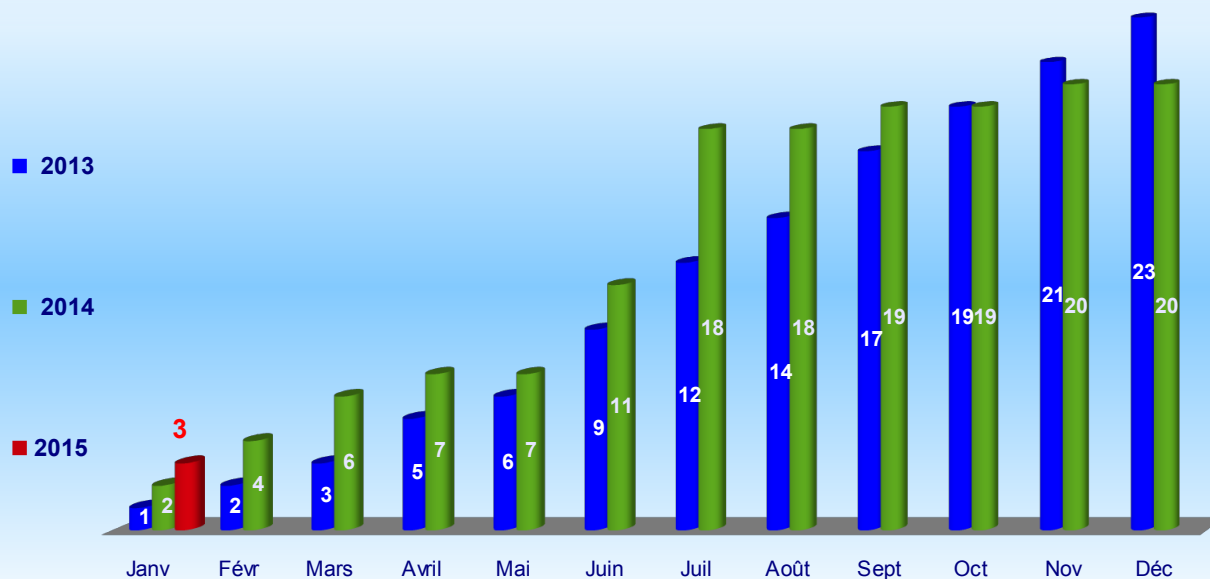
2. Comparaison du même mois avec les années 2013, 2014



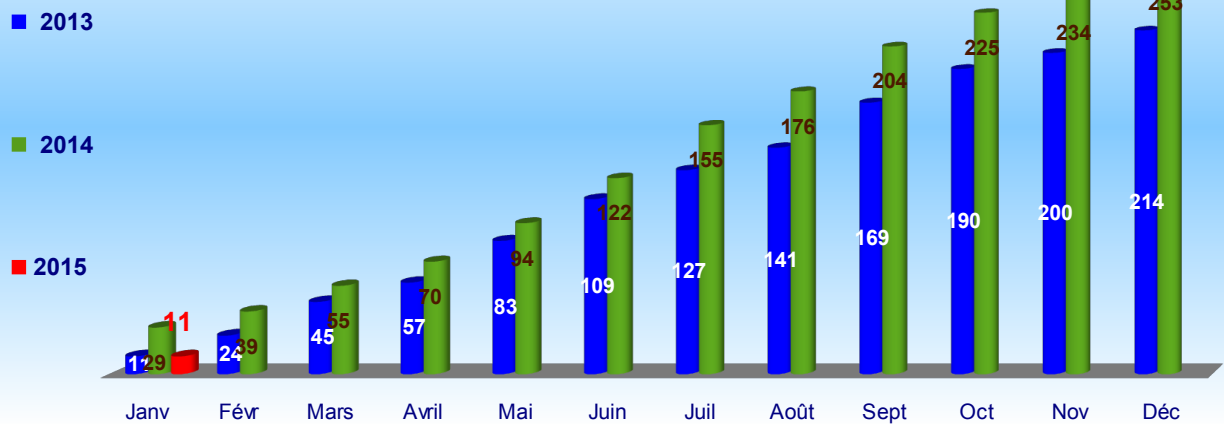
3. Nombre des accidents cumulés



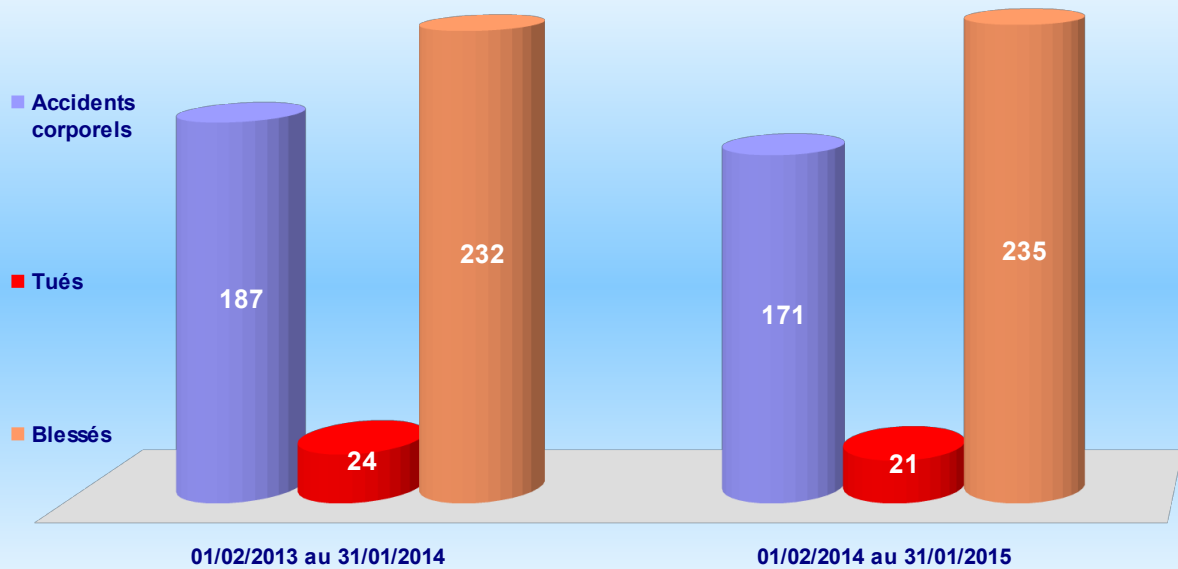
4. Nombre de tués cumulés



5. Nombre de blessés cumulés



6. Accidents et victimes en année glissante



7. Contrôle Sanction Automatisé

6 486 infractions pour excès de vitesse ont été relevées par les équipements de terrain fixes et mobiles ce mois-ci. Ces infractions se répartissent comme suit :

Excès de moins de 20 km/h	94,40%
Entre 20 et 40 km/h	5,07%
> 40 km/h	0,53%

8. Carte des accidents mortels du mois



Carte des accidents (Tués) en 2015
(Situation au 31 Janvier)

